

## Paro Registrado.

**Octubre 2023**

### FICHA TERRITORIAL: Comarca Los Monegros

Unidad: nº personas

Fuente: Instituto Aragonés de Empleo

#### Por grupo de edad y sexo

	Total	Hombres	Mujeres
16-19	11	5	6
20-24	26	13	13
25-29	33	10	23
30-34	49	19	30
35-39	49	16	33
40-44	41	11	30
45-49	56	19	37
50-54	57	21	36
55-59	71	31	40
60-64	74	33	41
<b>Total</b>	<b>467</b>	<b>178</b>	<b>289</b>

#### Por sector de actividad económica y sexo

CNAE-2009	Total	Hombres	Mujeres
Agricultura, ganadería y pesca	72	45	27
Industria y energía	44	24	20
Construcción	31	25	6
Servicios	283	75	208
Sin empleo anterior	37	9	28
<b>Total</b>	<b>467</b>	<b>178</b>	<b>289</b>

#### Por sección de actividad económica y sexo

CNAE-2009	Total	Hombres	Mujeres
Agricultura, ganadería, silvicultura y pesca	72	45	27
Industria manufacturera	42	22	20
Suministro de agua, actividades de saneamiento, gestión de residuos y descontaminación	2	2	0
Construcción	31	25	6
Comercio al por mayor y al por menor; reparación de vehículos de motor y motocicletas	52	17	35
Transporte y almacenamiento	15	9	6
Hostelería	50	5	45
Información y comunicaciones	3	2	1
Actividades financieras y de seguros	2	1	1
Actividades inmobiliarias	2	1	1
Actividades profesionales, científicas y técnicas	14	4	10
Actividades administrativas y servicios auxiliares	48	14	34
Administración Pública y defensa; Seguridad Social obligatoria	28	10	18
Educación	2	1	1
Actividades sanitarias y de servicios sociales	40	7	33
Actividades artísticas, recreativas y de entretenimiento	2	0	2
Otros servicios	18	4	14
Actividades de los hogares como empleadores de personal doméstico; actividades de los hogares como productores de bienes y servicios para uso propio	7	0	7
Sin clasificar	37	9	28
<b>Total</b>	<b>467</b>	<b>178</b>	<b>289</b>

La actividad económica indica aquélla en la que el parado realizó su último trabajo, según la Clasificación Nacional de Actividades Económicas de 2009 (CNAE-2009)

## Paro Registrado.

**Octubre 2023**

FICHA TERRITORIAL: **Comarca Los Monegros**

Unidad: nº personas

Fuente: Instituto Aragonés de Empleo

### Por nivel de formación y sexo

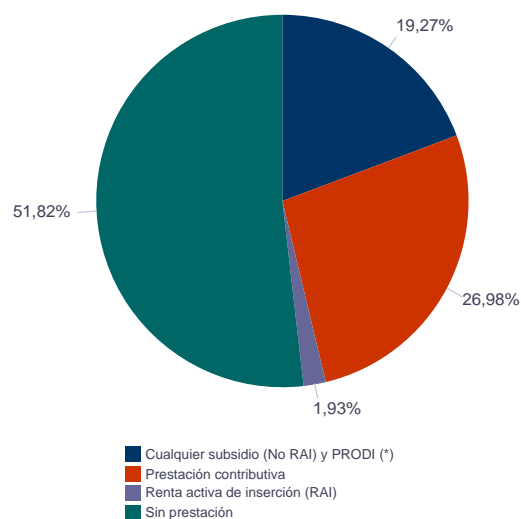
		Total	Hombres	Mujeres
<b>Educación primaria</b>	Educación Primaria o inferior	142	54	88
		<b>142</b>	<b>54</b>	<b>88</b>
<b>Primera etapa de educación secundaria</b>	Primera etapa de educación secundaria	217	92	125
		<b>217</b>	<b>92</b>	<b>125</b>
<b>Segunda etapa de educación secundaria</b>	Bachillerato	28	9	19
	Enseñanza media de formación profesional	30	10	20
		<b>58</b>	<b>19</b>	<b>39</b>
<b>Enseñanza superior</b>	Enseñanza superior de formación profesional	23	6	17
	Enseñanza superior universitaria	27	7	20
		<b>50</b>	<b>13</b>	<b>37</b>
<b>Total</b>		<b>467</b>	<b>178</b>	<b>289</b>

NOTA: La tabla de nivel de formación se basa en la Clasificación Nacional de Educación 2000 (INE). Se ha seleccionado el nivel educativo más alto adquirido por el demandante parado.

### Por tipo de prestación y sexo

	Total	Hombres	Mujeres
Sin prestación	242	79	163
Prestación contributiva	126	59	67
Cualquier subsidio (No RAI) y PRODI (*)	90	38	52
Renta activa de inserción (RAI)	9	2	7
<b>Total</b>	<b>467</b>	<b>178</b>	<b>289</b>

(\*) PRODI= Programa temporal de protección por desempleo e inserción, RAI = Renta activa de inserción.



## Paro Registrado.

**Octubre 2023**

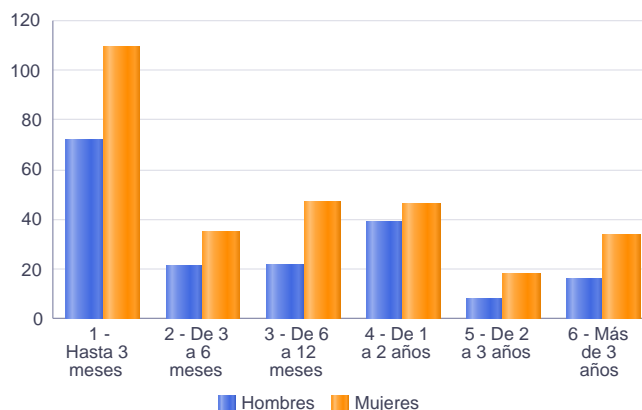
FICHA TERRITORIAL: **Comarca Los Monegros**

Unidad: nº personas

Fuente: Instituto Aragonés de Empleo

### Por tiempo en situación laboral como desempleado y sexo

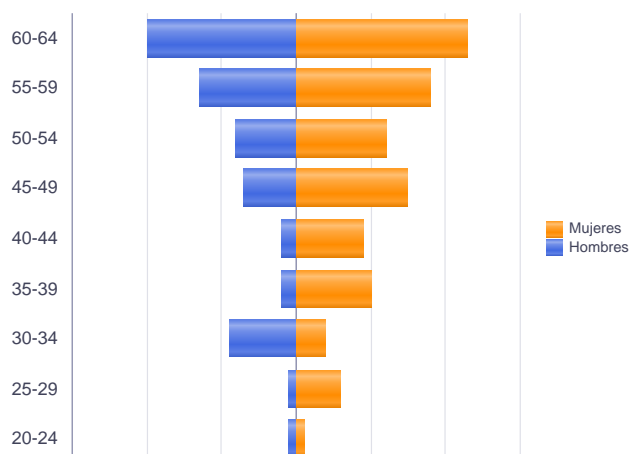
		Total	Hombres	Mujeres
<b>Corta Duración</b>	Hasta 3 meses	181	72	109
	De 3 a 6 meses	56	21	35
	De 6 a 12 meses	69	22	47
		<b>306</b>	<b>115</b>	<b>191</b>
<b>Larga Duración</b>	De 1 a 2 años	85	39	46
	De 2 a 3 años	26	8	18
	Más de 3 años	50	16	34
		<b>161</b>	<b>63</b>	<b>98</b>
<b>Total</b>		<b>467</b>	<b>178</b>	<b>289</b>



### Parados de larga duración\* por grupo de edad y sexo

	Total	Hombres	Mujeres
20-24	2	1	1
25-29	7	1	6
30-34	13	9	4
35-39	12	2	10
40-44	11	2	9
45-49	22	7	15
50-54	20	8	12
55-59	31	13	18
60-64	43	20	23
<b>Total</b>	<b>161</b>	<b>63</b>	<b>98</b>

\* Más de 12 meses como desempleado



## Paro Registrado.

**Octubre 2023**

FICHA TERRITORIAL: **Comarca Los Monegros**

Unidad: nº personas

Fuente: Instituto Aragonés de Empleo

### Por sector de actividad económica, nacionalidad y sexo

	Españoles			Extranjeros comunitarios (UE-27)			Extranjeros no comunitarios		
	Total	Hombres	Mujeres	Total	Hombres	Mujeres	Total	Hombres	Mujeres
Agricultura, ganadería y pesca	41	25	16	20	12	8	11	8	3
Construcción	26	20	6	4	4	0	1	1	0
Industria y energía	38	21	17	5	3	2	1	0	1
Servicios	223	65	158	38	7	31	22	3	19
Sin empleo anterior	24	6	18	1	1	0	12	2	10
<b>Total</b>	<b>352</b>	<b>137</b>	<b>215</b>	<b>68</b>	<b>27</b>	<b>41</b>	<b>47</b>	<b>14</b>	<b>33</b>

### Ranking de ocupaciones más solicitadas por los demandantes parados, por sexo

Cod. Ocupación	Ocupación	Total	Hombres	Mujeres
92101050	Personal de limpieza o limpiadores en general	154	14	140
97001104	Peones de la industria manufacturera, en general	107	48	59
52201079	Dependientes de comercio, en general	73	5	68
51201049	Camareros, en general	57	12	45
95121019	Peones de horticultura, jardinería	56	29	27
95111016	Peones agrícolas, en general	47	29	18
43091029	Empleados administrativos, en general	45	10	35
96021013	Peones de la construcción de edificios	41	39	2
55001018	Cajeros de comercio	39	2	37
98111024	Mozos de carga y descarga, almacén y/o mercado de abastos	38	34	4
51101026	Cocineros, en general	37	6	31
95201021	Peones ganaderos, en general	33	22	11
98201011	Reponedores de hipermercado	31	5	26
62031026	Trabajadores de ganado porcino en intensivo	28	23	5
93101024	Pinches de cocina	27	2	25
84121035	Conductores de furgonetas, hasta 3,5 t.	27	25	2
57101013	Asistentes domiciliarios	27	1	26
91001018	Empleados de hogar	21	0	21
71211015	Albañiles	21	21	0
44121057	Recepcionistas-telefonistas en oficinas, en general	21	2	19

NOTA: Cada demandante puede solicitar hasta 6 ocupaciones.